


EDDA



5 let
garancije

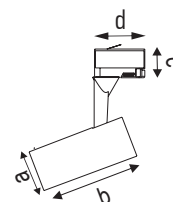
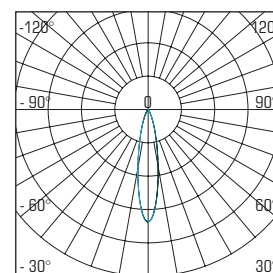


IZDELANO
PO PROJEKTU

SPLOŠNE ZNAČILNOSTI

BARVA:

Napajalna napetost	: 240 V / 50 Hz, AC
Čas do polne svetilnosti	: 1 s
Življenjska doba	: 100 000h, L80B20 / >50 000h, L90B50
Število vklopov pred prenehanjem delovanja	: 50 000 x
Zatamnjevanje	: Ne, opcijsko: PUSH-DIMM, DALI
LED napajalnik	: TRIDONIC
Stopnja zaščite	: IP20
Material	: Ohišje liti aluminij, odsevnik visokosvetleči aluminij
Način uporabe	: Namestitev na tokovno tračnico
Delovna temperatura	: od 0°C do + 35°C



DODATNE MOŽNOSTI

Barva svetlobe za živila, meso in zelenjavo
Ra > 90, Ra > 98

TEHNIČNE LASTNOSTI

MODEL	MOČ	SVETLOBNI TOK	UČINKOVITOST	CCT	CRI	UGR	IZSTOPNI KOT	DIMENZIJA a x b x c x d
EDDA S	max. 18,5 W	max. 2700 lm	max. 130 lm / W	2700 - 5700 K	Ra > 80, 90, 97	< 21	15/24/45/55°	Ø85 x 104 x 45 x 158 mm
EDDA S HE	max. 19 W	max. 2700 lm	max. 150 lm / W	2700 - 4000 K	Ra > 90	< 21	15/25/40/65°	Ø85 x 104 x 45 x 158 mm
EDDA M	max. 30 W	max. 3500 lm	max. 130 lm / W	2700 - 5700 K	Ra > 80, 90, 97	< 21	15/30/45/55°	Ø95 x 112 x 45 x 158 mm
EDDA M HE	max. 31 W	max. 4000 lm	max. 150 lm / W	2700 - 4000 K	Ra > 90	< 21	15/25/45/60°	Ø95 x 112 x 45 x 158 mm
EDDA L	max. 38,5 W	max. 4500 lm	max. 135 lm / W	2700 - 5700 K	Ra > 80, 90, 97	< 21	15/30/45/60°	Ø106 x 123 x 45 x 158 mm
EDDA L HE	max. 40 W	max. 5200 lm	max. 147 lm / W	2700 - 4000 K	Ra > 90	< 21	20/30/40/60°	Ø106 x 123 x 45 x 158 mm

OBMOČJE UPORABE

Stanovanjski objekti : bivalni prostori, prostori za prosti čas
Poslovni objekti : trgovinski centri, muzeji, avto-moto saloni, poslovni prostori, kozmetični saloni, itd.